



ELNA ZUBEHÖR

KATALOG 2020-2021





HERZLICH WILLKOMMEN!

Die Marke elna steht seit 80 Jahren für Qualität, Innovation und Service. Für **elna** sind Nähmaschinen nicht nur technische Geräte, sondern lebenslange Begleiter. Selbst wenn Sie schon viel über das Nähen wissen: Erweitern Sie Ihr Können und Ihre Fertigkeiten, indem Sie alle Möglichkeiten Ihrer **elna** Nähmaschine entdecken. Nutzen Sie die richtigen Werkzeuge und Zubehöre für Ihre Nähprojekte.

In diesem Katalog finden Sie **elna** Zubehöre, die Ihre kreativen Fähigkeiten fördern und schwierige Techniken viel einfacher machen.

Nehmen Sie sich die Zeit und besuchen Sie unsere Homepage www.elna.com. Dort finden Sie die Anleitungen unserer verschiedenen Zubehöre. Probieren Sie sie aus und freuen Sie sich über perfekte Resultate.

Entdecken Sie Ihr Nähtalent, entwickeln Sie Ihre Kreativität weiter und teilen Sie Ihre Nähergebnisse mit unserer elna Gemeinschaft!

Danke, dass Sie **elna** gewählt haben.

Inhalt

Nähen, Patchwork und Quilten 5 mm - 7 mm	Seite 5 bis 25
Nähen, Patchwork und Quilten 9 mm	Seite 27 bis 39
Sticken	Seite 41 bis 47
Overlock und Coverlock	Seite 49 bis 59
Allgemeines Zubehör	Seite 61 bis 71





NÄHEN, PATCHWORK UND QILTEN ZUBEHÖR

Nähmaschinen mit 5 bis 7 mm Stichbreite

Wenn Sie Nähen lieben und eine Leidenschaft für DIY haben, werden Sie sich über das vielseitige und anwenderfreundliche elna Nähzubehör freuen. Mit diesem Zubehör können Sie das Potential Ihrer Nähmaschine voll nutzen, spezielle Nähtechniken entdecken und Ihr Nähtalent ausbauen.



Zubehöre passend für folgende Nähmaschinen:

Sew Fun, Green, Zebra und 75
eXplore 150, 160, 220, 240, 320 und 340
3210 designed for jeans
elnaStar und elna Star Edition
eXperience 450
eXperience 530
eXperience 520, 540, 520S und 540S
eXperience 550, 560, 570 und 570α
eXperience 580 und 580+
elna lotus und lotus 2
eXcellence 720

¼ Inch Saum- und Geradstichfuß (O)



Ref. : 200-115-108



Sew, 220, 240

¼ Inch Saum- und Geradstichfuß (O)



Ref. : 200-318-022



150, 160, 320, 340, 3210j, Star, lotus, lotus2, 450, 520, 520S, 530, 540, 540S, 550, 560, 570, 570α, 580, 580+, 720

¼ Inch Saumfuß (O)



Ref. : 200-330-020



Sew, 220, 240

¼ Inch Saumfuß für den Obertransport (I.A.F-system)



Ref. : 846-423-009



580+, 720

¼ Inch Saumfuß mit Geradstich-Stichplatte für den Obertransport (I.A.F.)




Ref. : 846-407-041



580+, 720

4-Stufen-Knopflochfuß



Ref. : 200-123-028



Sew, 220, 320

Antihafthfuß



Ref. : 200-141-022



Sew, 220, 240

Antihafthfuß




Ref. : 200-329-026



150, 160, 320, 340, 3210j, Star, lotus, lotus2, 450, 520, 520S, 530, 540, 540S, 550, 560, 570, 570α, 580, 580+, 720

Applikationfuß (F)



Ref. : 202-023-012



150, 160, 320, 340, 3210j, Star, lotus, lotus2, 450, 520, 520S, 530, 540, 540S, 550, 560, 570, 570α, 580, 580+, 720

Biesenfuß



Ref. : 200-328-025



Sew, 220, 240

Bordürenfuß




Ref. : 200-434-025



150, 160, 320, 340, 3210j, Star, lotus, lotus2, 450, 520, 520S, 530, 540, 540S, 550, 560, 570, 570α, 580, 580+, 720

Einfassband-Führungsfuß (TG)




Ref. : 202-392-004



lotus, lotus2, 450, 520, 520S, 540, 540S, 550, 560, 570, 570α, 580, 580+

Faltenleger mit Klicksystem




Ref. : 846-415-031



150, 160, 320, 340, 3210j, Star, lotus, lotus2, 450, 520, 520S, 540, 540S, 550, 560, 570, 570α, 580, 580+, 720

Faltenleger mit Nadelstangenbefestigung




Ref. : 941-620-305



Sew, 220, 240

Faltenleger mit Nadelstangenbefestigung





Ref. : 941-623-000



150, 160, 320, 340, 3210j, 520, 520S, 540, 540S

Fransen- und Schlingenfuß




Ref. : 200-050-104



580, 580+, 720

Fransen- und Schlingenfuß





Ref. : 200-051-105



320, 340, 3210j, Star, lotus, lotus2, 450, 520, 520S, 530, 540, 540S, 550, 560, 570, 570α

Fransen- und Schlingenfuß




Ref. : 200-101-008



Sew, 220, 240

Freihand-Quiltfuß



Ref. : 200-442-015



580, 580+, 720

Freihand-Plattstickerei-Fuß (FMC)



Ref. : 202-142-007



580, 580+

Flowerstitcher




Ref. : 202-258-007



150, 160, 320, 340, 3210j, Star, lotus, lotus2, 450, 520, 520S, 540, 540S, 550, 560, 570, 570α, 720

Geradstichfuß



Ref. : 200-125-020



Sew, 220, 240

Geradstichfuß




Ref. : 200-331-021



150, 160, 320, 340, 3210j, Star, lotus, lotus2, 450, 520, 520S, 530, 540, 540S, 550, 560, 570, 570α, 580, 580+, 720

Kantenführungsfuß



Ref. : 202-252-001



150, 160, 320, 340, 3210j, Star, lotus, lotus2, 520, 520S, 530, 540, 540S, 550, 560, 570, 570α, 580, 580+, 720

Knopfannähfuß (T)



Ref. : 200-131-029



Sew, 220, 240

Knopfannähfuß (T)



Ref. : 200-136-024



320, 340, 3210j, Star, lotus, lotus2, 450, 520, 520S, 530, 540, 540S, 550, 560, 570, 570α, 580, 580+, 720

Kordelaufnähfuß (H)




Ref. : 200-126-021



Sew, 220, 240

Kordelaufnähfuß (H)



Ref. : 200-345-028



150, 160, 320, 340, 3210j, Star, lotus, lotus2, 450, 520, 520S, 530, 540, 540S, 550, 560, 570, 570α, 580, 580+, 720

Kräuselfuß (V)



Ref. : 200-124-029



Sew, 220, 240

Kräuselfuß (V)



Ref. : 200-315-029




150, 160, 320, 340, 3210j, Star, lotus, lotus2, 450, 520, 520S, 530, 540, 540S, 550, 560, 570, 570α

Nahtschattenfuß




Ref. : 200-341-024

 150, 160, 320, 340, 3210j, Star, lotus, lotus2, 450, 520, 520S, 530, 540, 540S, 550, 560, 570, 570α, 580

Nahtschattenfuß für den Obertransport (I.A.F-System)




Ref. : 846-413-062

 720

Nahtverdeckter Reißverschlussfuß




Ref. : 200-333-023

 150, 160, 320, 340, 3210j, Star, lotus, lotus2, 450, 520, 520S, 530, 540, 540S, 550, 560, 570, 570α, 580, 580+, 720

Obertransportfuß mit Führunglineal




Ref. : 200-309-019

 580, 580+



Obertransportfuß mit Führunglineal




Ref. : 200-310-013

 Sew, 220, 240

Obertransportfuß mit Führunglineal




Ref. : 200-311-014

 150, 160, 320, 340, 3210j, Star, lotus, lotus2, 450, 520, 520S, 530, 540, 540S, 550, 560, 570, 570α

Offener Fuß für Ober-Transport (I.A.F-System)




Ref. : 846-410-047

 720

Offener Obertransportfuß mit Führungslinial




Ref. : 200-338-028

 580, 580+


Offener Obertransportfuß mit Führungslinial




Ref. : 200-339-029

 150, 160, 320, 340, 3210j, Star, lotus, lotus2, 450, 520, 520S, 530, 540, 540S, 550, 560, 570, 570α

Offener Satinstichfuß




Ref. : 200-137-025

 150, 160, 320, 340, 3210j, Star, lotus, lotus2, 450, 520, 520S, 530, 540, 540S, 550, 560, 570, 570α, 580, 580+, 720


Offener Stick- und Stopffuß




Ref. : 200-337-027

 580, 580+, 720

Offener Stick- und Stopffuß



Ref. : 200-340-023

 150, 160, 320, 340, 3210j, Star, lotus, lotus2, 450, 520, 520S, 530, 540, 540S, 550, 560, 570, 570α

Overlockfuß (C)




Ref. : 822-801-001



320, 3210j, lotus, lotus2, 520, 520S, 540S

Overlockfuß (G)



Ref. : 200-132-020



Sew, 220, 240

Overlockfuß (M)



Ref. : 822-808-008



320, 340, 3210j, Star, lotus, lotus2, 540, 580, 580+, 720

Pailletten- und Bändchenfuß




Ref. : 200-332-022



150, 160, 320, 340, 3210j, Star, lotus, lotus2, 450, 520, 520S, 530, 540, 540S, 550, 560, 570, 570α, 580, 580+, 720

Paspelfuß




Ref. : 200-314-028



150, 160, 320, 340, 3210j, Star, lotus, lotus2, 450, 520, 520S, 530, 540, 540S, 550, 560, 570, 570α

Perlen- und Schnurfuß für Perlen in der Größe von 2 mm bis 4 mm



Ref. : 200-321-028



150, 160, 320, 340, 3210j, Star, lotus, lotus2, 450, 520, 520S, 530, 540, 540S, 550, 560, 570, 570α, 580, 580+, 720

Rollenfuß



Ref. : 200-142-023



Sew, 220, 240

Rollenfuß



Ref. : 200-316-020



150, 160, 320, 340, 3210j, Star, lotus, lotus2, 450,
520, 520S, 530, 540, 540S, 550, 560, 570, 570α, 580

Rollenfuß HD



Ref. : 202-420-002



580, 580+, 720

Rollsaumfuß (D)



Ref. : 202-251-000



Sew, 220, 240

Rollsaumfuß (D) : Set mit 2 Füßen für 4 und 6mm Rollsaum



Ref. : 200-326-023



150, 160, 320, 340, 3210j, Star, lotus, lotus2, 450,
520, 520S, 530, 540, 540S, 550, 560, 570, 570α,
580, 580+, 720

Rollsaumfuß 3mm (D)




Ref. : 820-809-014



450, 530, 550, 560, 570, 570α

Satinstichfuß (F)



Ref. : 200-129-024



Sew, 220, 240

Schnurfuß



Ref. : 494-660-15



Sew, 220, 240

Schrägbandfuß



Ref. : 200-140-021



Sew, 220, 240

Schrägbandfuß



Ref. : 200-313-027



150, 160, 320, 340, 3210j, Star, lotus, lotus2, 450, 520, 520S, 530, 540, 540S, 550, 560, 570, 570α

Standard-Metallfuß (A)





Ref. : 611-511-001



Sew, 220, 240

Standard-Metallfuß (A)



Ref. : 825-510-032



320, 340, Star, lotus, lotus2, 520, 520S, 540, 540S, 550, 560, 570, 570α, 580, 720

Stick- und Stopffuß



Ref. : 200-127-022



Sew, 220, 240

Stick- und Stopffuß



Ref. : 200-325-022



580, 580+, 720

Stick- und Stopffuß



Ref. : 200-349-022



150, 160, 320, 340, 3210j, Star, lotus, lotus2, 450, 520, 520S, 530, 540, 540S, 550, 560, 570, 570α

Transparenter Zickzackfuß mit Fingerschutz



Ref. : 749-522-005



450, 530, 550, 560, 570, 570α

Verschiebbarer Führungsfuß




Ref. : 202-221-001



320, 340, 3210j, Star, lotus, lotus2, 450, 520, 520S, 530, 540, 540S, 550, 560, 570, 570α, 580, 580+, 720




Verstellbarer 4-Stufen-Knopflochfuß



Ref. : 200-134-022



Sew, 220, 320



Verstellbarer Blindstichfuß (G)



Ref. : 200-130-028



Sew, 220, 240

Verstellbarer Blindstichfuß (G)



Ref. : 820-817-015



Star, 450, 520, 520S, 530, 540, 540S, 580

Blindstichfuß (G) mit fester Mittelführung / Mittelkantenfuß



Ref. : 395-719-48



320, 340, 3210j, Star, lotus, lotus2, 520, 520S, 540, 540S, 580, 720

Verstellbarer Reißverschlussfuß



Ref. : 200-334-024



580, 580+

Verstellbarer Reißverschlussfuß



Ref. : 200-342-025



Sew, 150, 160, 220, 240, 320, 340, 3210j, Star, lotus, lotus2, 450, 520, 520S, 530, 540, 540S, 550, 560, 570, 570α

XXL-Knopflochfuß



Ref. : 820-801-016



320, 340, Star, lotus, lotus2, 450, 520, 520S, 530, 540, 540S, 550, 560, 570, 570α, 580

Biesenfuß-Set - schmal und breit




Ref. : 200-317-021



150, 160, 320, 340, 3210j, Star, lotus, lotus2, 520, 520S, 540, 540S, 550, 560, 570, 570α, 580, 580+, 720

Freihand-Quiltfuß-Set




Ref. : 767-434-016



150, 160, Star, lotus, lotus2, 520, 520S, 530, 540, 540S, 550, 560, 570, 570α, 580, 580+, 720
nur bei Verwendung der Halter 202-002-015 / 202

Freihand-Quiltfuß-Set (Halter und geschlossener, offener und transparenter Fuß)




Ref. : 202-001-014



580, 580+, 720

Freihand Quiltfuß-Set (Halter und geschlossener, offener und transparenter Fuß)




Ref. : 202-002-015



150, 160, Star, lotus, lotus2, 450, 520, 520S, 530, 540, 540S, 550, 560, 570, 570α

Klarsicht-Quiltfuß-Set mit Führung




Ref. : 200-449-012



150, 160, 320, 340, 3210j, Star, lotus, lotus2, 450, 520, 520S, 530, 540, 540S, 550, 560, 570, 570α, 580, 580+, 720

Obertransportfuß-Wechselset



Ref. : 214-516-014



580, 580+

Obertransportfuß-Wechselset



Ref. : 214-517-015



150, 160, 320, 340, 3210j, Star, lotus, lotus2, 450, 520, 520S, 530, 540, 540S, 550, 560, 570, 570α

Bandführung breit



Ref. : 200-444-419



150, 160, 320, 340, 3210j, Star, lotus, lotus2, 520, 520S, 530, 540, 540S, 550, 560, 570, 570α, 580, 580+, 720

Biesen-Kordelführung breit



Ref. : 503-809-001



150, 160, 3210j, lotus, lotus2, 720

Führungslinial



Ref. : 802-422-002



320, Star, lotus, lotus2, 450, 520, 520S, 540, 540S, 550, 560, 570, 570α, 580

Knopf-Distanzplatte



Ref. : 832-820-007



450, 530, 550, 560, 570, 570α

Knopfloch-Stabilisierungsplatte für den automatischen Knopflochfuß (R)



Ref. : 202-030-001



340, 3210j, Star, lotus, lotus2, 520, 520S, 540, 540S, 580, 580+, 720

Quilteinfass-Set



Ref. : 202-250-009



lotus, lotus2, 580+, 720

Biesen-Kordelführung schmal



Ref. : 503-810-005



150, 160, 3210j, lotus, lotus2, 720

Stoffführung T



Ref. : 200-100-100



530, 550, 560, 570, 570α

Biesen-Kordelführungen - schmal und breit (Set)



Ref. : 200-324-021



320, 340, Star, 520, 520S, 540, 540S

Biesen-Kordelführungen - schmal und breit (Set)



Ref. : 202-238-001



580, 580+

Führungslinal und Nahtschatten-Führungsset



Ref. : 202-249-005



150, 160, 320, 340, 3210j, Star, lotus, lotus2, 450, 520, 520S, 530, 540, 540S, 550, 560, 570, 570α, 720

Führungslinial-Set lang




Ref. : 202-025-405



150, 160, 320, 340, 3210j, Star, lotus, lotus2, 450, 520, 520S, 530, 540, 540S, 550, 560, 570, 570α, 580, 580+, 720

Geradstich-Stichplatte



Ref. : 200-088-101



520, 520S, 540, 540S

Geradstich-Stichplatte




Ref. : 503-821-009



3210j

Geradstich-Stichplatte



Ref. : 809-833-001



lotus, lotus2, 580, 580+

Geradstich-Stichplatte




Ref. : 809-833-012



530, 550, 560, 570, 570α

Kreisnähführung



Ref. : 202-106-009



3210j, 720

Kreisnähführung



Ref. : 202-107-000



320, 340, Star, 520, 520S, 540, 540S

Kreisnähführung




Ref. : 202-242-008



lotus, lotus2, 530, 550, 560, 570, 570α, 580, 580+

Spulenhalter für Stick- und Ziergarn (Bobbinstickerei)




Ref. : 200-056-007



320, 340, 3210j, Star, 520, 520S, 540, 540S

Spulenhalter zum Freihand-Quilten





Ref. : 200-445-029



lotus, lotus2, 530, 550, 560, 570, 570α, 580, 580+, 720

Spulenhalter zum Freihand-Quilten





Ref. : 202-006-019



150, 160, 320, 340, 3210j, Star, 520, 520S, 540, 540S

Gummiband-Kräusler 10 mm



Ref. : 495-845-20




320, 340, Star, 520, 520S, 540, 540S

Gummiband-Kräusler 10 mm




Ref. : 495-846-20

 3210j, lotus, lotus2, 720

Gummiband-Kräusler 13 mm




Ref. : 495-525-20

 320, 340, Star, 520, 520S, 540, 540S

Gummiband-Kräusler 13 mm




Ref. : 495-526-20

 3210j, lotus, lotus2, 720

Gummiband-Kräusler 8 mm




Ref. : 495-390-20

 320, 340, Star, 520, 520S, 540, 540S

Gummiband-Kräusler 8 mm




Ref. : 495-395-20

 3210j, lotus, lotus2, 720

Hohlsaum-Plättchen breit 5 mm



Ref. : 395-731-59

 3210j, lotus, lotus2, 720

Nähen, Patchwork und Quilten 5-7mm

Hohlsaum-Plättchen breit 5 mm



Ref. : 495-330-20



320, 340, Star, 520, 520S, 540, 540S

Hohlsaum-Plättchen schmal 2,5 mm




Ref. : 395-731-58



3210j, lotus, lotus2, 720

Hohlsaum-Plättchen schmal 2,5 mm



Ref. : 495-560-20



320, 340, Star, 520, 520S, 540, 540S

Abnehmbarer Lupen-Set
(x20, x40 und x60)



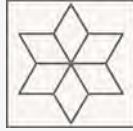
Ref. : 202-157-005



530, 550, 560, 570, 570α, 580, 580+







NÄHEN, PATCHWORK UND QUILTEN ZUBEHÖR

Nähmaschinen mit 9 mm Stichbreite

Erweitern Sie die Möglichkeiten Ihrer elna 9mm-Nähmaschine mit unserem reichhaltigen Zubehörsortiment. Finden Sie das perfekte Werkzeug für Ihr Projekt und freuen Sie sich über ein optimales Ergebnis.



Zubehöre passend für folgende Nähmaschinen:

eXcellence 680 und 680+
eXcellence 720PRO
eXcellence 730 und 730PRO
eXcellence 760 und 760PRO
eXcellence 770
eXcellence 780 und 780+
eXpressive 850 und 860
eXpressive 900 und 920

¼ Inch Saum- und Geradstichfuß (O)



Ref. : 859-814-012



770

¼ Inch-Saum- und Geradstichfuß
- ohne Führung (O)




Ref. : 202-313-104



680, 680+, 720pro, 770, 780, 850, 860

Antihafthfuß (U)




Ref. : 202-091-206



680, 680+, 720PRO, 730PRO, 760PRO, 770, 780, 780+, 850, 860, 900, 920

Applikationsfuß (AP)



Ref. : 202-086-208



680, 680+, 720PRO, 730PRO, 760PRO, 770, 780, 780+, 850, 860, 900, 920

Band- und Paillettenaufnahmefuß (RS)



Ref. : 202-090-205



680, 680+, 720PRO, 730PRO, 760PRO, 770, 780, 780+, 850, 860, 900, 920

Biesenfuß breit (N1)




Ref. : 202-093-208



680, 680+, 720PRO, 730PRO, 760PRO, 770, 780, 780+, 850, 860, 900, 920

Biesenfuß schmal (N2)



Ref. : 202-094-209



680, 680+, 720PRO, 730PRO, 760PRO, 770, 780, 780+, 850, 860, 900, 920

Bordürenfuß (FB)



Ref. : 202-084-206



680, 680+, 720PRO, 730PRO, 760PRO, 770, 780, 780+, 850, 860, 900, 920

Einfassband-Führungsfuß (TG)





Ref. : 202-391-003



680, 680+, 730PRO, 760PRO, 770, 780, 780+, 850, 860, 920

Faltenleger




Ref. : 202-095-200



680, 680+, 720PRO, 730PRO, 760PRO, 770, 780, 780+, 850, 860, 900, 920

Freihand-Plattstickerei-Fuß (FMC)



Ref. : 202-142-007



680, 680+, 720PRO, 730PRO, 760PRO, 780, 780+, 850, 860, 900, 920

Freihandquiltfuß geschlossen (QC)



Ref. : 859-836-009




770


Freihandquiltfuß offen (QO)




Ref. : 859-837-000

 770

Geradstichfuß (ST)




Ref. : 202-083-205

 680, 680+, 720PRO, 730PRO, 760PRO, 770, 780, 780+, 850, 860, 900, 920

Kantenführungsfuß (SE)




Ref. : 202-100-209

 680, 680+, 720PRO, 730PRO, 760PRO, 770, 780, 780+, 850, 860, 900, 920


Klarischt-¼ Inch-Fuß für die Geradstich-Stichplatte (OM)




Ref. : 202-239-002

 680, 680+, 720PRO, 730PRO, 760PRO, 770, 780, 780+, 850, 860, 900



Knopflochfuß extra groß mit Stabilisierungsplatte




Ref. : 202-312-000

 680, 680+, 720PRO, 730PRO, 760PRO, 770, 780, 780+, 920

Kordelaufnähhfuß (H)



Ref. : 202-085-207

 680, 680+, 720PRO, 730PRO, 760PRO, 770, 780, 780+, 850, 860, 900, 920

Kräuselfuß (V)



Ref. : 202-096-201



680, 680+, 720PRO, 730PRO, 760PRO, 770, 780, 780+, 850, 860, 900, 920

Nahtschattenfuß (S)



Ref. : 202-087-209



680, 680+, 720PRO, 730PRO, 760PRO, 770, 780, 780+, 850, 860, 900, 920

Nahtverdeckter Reißverschlussfuß (Z)



Ref. : 202-156-004



680, 680+, 720PRO, 730PRO, 760PRO, 770, 780, 780+, 850, 860, 900, 920

Obertransportfuß (AD)



Ref. : 859-819-017



770

Obertransport-Fuß mit offener Nähsohle - breites System (UD)



Ref. : 202-236-009



720PRO, 730PRO, 760PRO, 770, 780, 780+, 900, 920

Obertransport-Fußhalter mit Sohle - schmales System (VD)




Ref. : 202-257-006




720PRO, 730PRO, 760PRO, 770, 780, 780+, 900, 920


Obertransport-Geradstichsohle - breites System (STD)




Ref. : 202-102-201

 720PRO, 730PRO, 760PRO, 770, 900, 920

Obertransport-Nahtschattensohle - breites System (SD)




Ref. : 202-103-202

 720PRO, 730PRO, 760PRO, 770, 900, 920

Obertransport-Patchworksohle ¼' Inch - breites System (OD)




Ref. : 202-235-008

 720PRO, 730PRO, 760PRO, 770, 780, 780+, 900, 920

Obertransport-Reißverschlussfuß - schmales System (ED)




Ref. : 202-155-003

 720PRO, 730PRO, 760PRO, 770, 780, 780+, 900, 920

Offener Satinstichfuß (F2)




Ref. : 859-813-000

 770

Paspelfuß (I)



Ref. : 202-088-200

 680, 680+, 720PRO, 730PRO, 760PRO, 770, 780, 780+, 850, 860, 900, 920

Perlernaufnahmefuß für Perlen in der Größe von 2 mm (L1)



Ref. : 202-097-202



680, 680+, 720PRO, 730PRO, 760PRO, 770, 780, 780+, 850, 860, 900, 920

Perlernaufnahmefuß für Perlen in der Größe von 2,5 bis 4 mm (L2)



Ref. : 202-098-203



680, 680+, 720PRO, 730PRO, 760PRO, 770, 780, 780+, 850, 860, 900, 920

Profigradstichfuß Doppeltransport plus (HP2)



Ref. : 202-416-005



770

Rollenfuß HD




Ref. : 202-420-002



680, 680+, 720PRO, 730PRO, 760PRO, 770, 780, 780+, 850, 860, 900, 920, 970

Rollsaumfuß 4 mm (D2)




Ref. : 202-081-203



680, 680+, 720PRO, 730PRO, 760PRO, 770, 780, 780+, 850, 860, 900, 920

Rollsaumfuß 6 mm (D1)



Ref. : 202-080-202



680, 680+, 720PRO, 730PRO, 760PRO, 770, 780, 780+, 850, 860, 900, 920

Ruler-Fuß (QR)



Ref. : 858-820-029



770

Schrägbandfuß (W)



Ref. : 202-099-204




680, 680+, 720PRO, 730PRO, 760PRO, 770, 780, 780+, 850, 860, 900, 920

Stopffuß PD-H offen



Ref. : 859-839-013



680, 680+, 780

Variabler Zick-Zack-Stich-Fuß (QZ)



Ref. : 862-895-006



770

Verschiebbarer Führungsfuß



Ref. : 202-294-005



680, 680+, 720PRO, 730PRO, 760PRO, 770, 780, 780+, 860, 920

Verstellbarer Reißverschlussfuß



Ref. : 200-334-024



680, 680+, 730PRO, 760PRO, 850, 860, 900, 920

XXL-Knopflochfuß (B)



Ref. : 202-082-204



680, 680+, 720PRO, 730PRO, 760PRO, 770, 780, 780+, 850, 860, 900, 920

Zick-Zack-Freihandquiltfuß (QV)



Ref. : 859-812-009



770

Antihaf Fuß und Antihafstichplatte



Ref. : 202-237-000



680, 680+, 720PRO, 730PRO, 760PRO, 770, 780, 780+, 850, 860, 900, 920

Freihand-Rulerfuß-Set




Ref. : 767-434-016



680, 720pro, 730pro, 760pro - nur bei Verwendung des Halters 858820018

Freihand-Quiltfuß-Set (Halter und geschlossener, offener und transparenter Fuß)




Ref. : 202-243-009



680, 680+, 730PRO, 760PRO, 850, 860

Klarsichtquiltfuß-Set mit Führung (OV)



Ref. : 202-089-201



680, 680+, 720PRO, 730PRO, 760PRO, 770, 780, 780+, 850, 860, 900, 920

Obertransportfuß-Set



Ref. : 202-234-007



680, 680+, 850, 860

Bandführung breit



Ref. : 200-444-419



680, 680+, 720PRO, 730PRO, 760PRO, 850, 860, 900, 920

Biesen-Kordelführung breit



Ref. : 503-809-001



900

Führungslineal




Ref. : 755-802-001



770

Führungslineal



Ref. : 802-422-002



680, 680+, 730PRO, 760PRO, 850, 860, 900, 920

Biesen-Kordelführung schmal



Ref. : 503-810-005



900

Biesen-Kordelführungen - schmal und breit (Set)



Ref. : 202-238-001



680, 680+, 730PRO, 760PRO, 770, 780, 780+, 850, 860, 920

Führungslineal-Set lang




Ref. : 202-025-405



680, 680+, 730PRO, 760PRO, 770, 850, 860, 900, 920

Quilteinfass-Set (W1)



Ref. : 202-101-200



900

Quilteinfass-Set (W1)



Ref. : 202-245-001



680, 680+, 720PRO, 730PRO, 760PRO, 770, 780, 780+, 850, 860, 920

Geradstich-Stichplatte



Ref. : 861-801-002



850, 860

Knopf-Distanzplatte



Ref. : 832-820-007



850, 970

Kreisnähführung




Ref. : 202-242-008



680, 680+, 720PRO, 730PRO, 760PRO, 770, 780, 780+, 850, 860, 900, 920

Spulhalter zum Freihand Quilten



Ref. : 200-445-029



680, 680+, 770, 780, 780+, 850, 860

Upgrade-Set für eXcellence 770 und 780 mit Software-Update und 4 Füßen



Ref. : 865-403-002



770, 780

Abnehmbares Lupen-Set (x20, x40 und x60)



Ref. : 202-157-005



680, 680+, 720PRO, 730PRO, 760PRO, 770, 780, 780+, 850, 860, 920







STICK-ZUBEHÖR

Für kombinierte Näh-und Stickmaschinen sowie für
reine Stickmaschinen

Erweitern Sie Ihr Know-how und werden Sie ein Experte für Stickerei und die Gestaltung von Mode, Accessoires und Dekotextilien. Dafür hat elna ein großes Sortiment von hochwertigem Zubehör speziell für Stickmaschinen ausgewählt. Nutzen Sie die Möglichkeiten Ihrer Stickmaschine und schöpfen Sie Ihre eigene Kreativität voll aus!



Zubehöre passend für folgende Nähmaschinen:

eXpressive 820
eXpressive 830 und 830L
eXpressive 850 und 860
eXpressive 860
eXpressive 900
eXpressive 920
eXpressive 940
eXpressive 970

Füßchen-Set für Couching-Stickerei



Ref. : 202-394-006



830, 830L

Kappenrahmen 100 x 90 mm



Ref. : 859-436-005



900, 920

Kappenrahmen flach



Ref. : 770-489-005



970

Rechteckiger Kappenrahmen



Ref. : 200-335-003



830, 830L

Monogrammrahmen - Adapter für J1 bis J8



Ref. : 770-482-008



970

Monogrammrahmen - J1 n°11 - 30 mm Durchmesser



Ref. : 770-487-704




970

Monogrammrahmen - J1 n°12 - 30 mm Durchmesser




Ref. : 770-487-807



Monogrammrahmen - J2 n°6 - 25 x 54 mm




Ref. : 770-487-302



Monogrammrahmen - J3 n°13 - 64 x 28 mm




Ref. : 770-487-900



Monogrammrahmen - J4 n°8 - 42 x 67 mm




Ref. : 770-487-508



Monogrammrahmen - J5 n°3 - 46 x 46 mm




Ref. : 770-487-209



Monogrammrahmen - J6 n°2 - 66 x 66 mm



Ref. : 770-487-106




Sticken

Monogrammrahmen - J6 n°9 - 66 x 66 mm




Ref. : 770-487-601



Monogrammrahmen - J7 n°1 - 110 x 95 mm




Ref. : 770-487-003



Monogrammrahmen - J8 n°7- 120 x 121 mm




Ref. : 770-487-405



Rahmenset für socken



Ref. : 770-480-006




Sticken

Freiarmrahmen - FA10 - 100 x 40 mm




Ref. : 861-407-004



Rechteckrahmen - RE18 - 140 x 180 mm




Ref. : 859-451-006



Rechteckrahmen groß - RE28b - 200 x 280 mm




Ref. : 864-411-000



Rechteckrahmen klein - RE20b - 140 x 200 mm



Ref. : 864-413-002



Rechteckrahmen sehr groß - RE36b - 200 x 360 mm



Ref. : 864-839-008



Rechteckrahmen sehr klein - RE10b - 100 x 40 mm



Ref. : 864-415-004




Sticken

Viereckrahmen-Quilt-Set - ASQ22 - 220 x 220 mm




Ref. : 862-413-006



Viereckrahmen-Quilt-Set -ASQ18b - 184 x 184 mm



Ref. : 864-410-009



Viereckrahmen-Quilt-Set -ASQ18b - V2.3



Ref. : 864-436-001



830, 830L

Viereckrahmen-Quilt-Set groß - SQ20b - 200 x 200 mm




Ref. : 864-412-001



830, 830L

Sticken

Viereckrahmen Quilt-Set klein - SQ14b - 140 x 140 mm



Ref. : 864-414-003



830, 830L

Anti-Slip-Tape für Stickrahmen



Ref. : 864-813-006



830, 830L

Brush-out-Set für Stickerei



Ref. : 200-383-028



830, 830L, 860

CD-DVD Laufwerk



Ref. : 860-429-009



970

Clothsetter 1



Ref. : 859-442-200



830, 830L, 850, 860, 900, 920

Spulenhalter zum Sticken



Ref. : 202-253-002



830, 830L, 850, 860, 900, 920

Stickdesign-Kollektion «Large embroidery designs collection»



Ref. : 202-296-007



830, 830L, 900, 920

Sticken





OPTIONALES ZUBEHÖR

Für Overlock- und Coverlock-Maschinen

Wenn Sie gerne verschiedenartige Stoffe verarbeiten und ein professionelles Nähergebnis erzielen möchten, unterstützt Sie dabei eine Overlock- oder Coverlock-Maschine aus dem elna Sortiment. Um das ganze Potential Ihrer Maschine zu nutzen, hat elna eine große Zubehör-Kollektion entwickelt, die Ihnen hilft, Ihre kreativen Projekte einfach und effektiv umzusetzen. Nähen Sie Säume und Rüschen, professionelle Versäuberungsnähte und Ziernähte.



Zubehör passend zu folgenden Maschinen:

eXtend 264

eXtend 664 und 664PRO

eXtend 745 und 845

eXtend 864*air*

elna 444

elna easycover

1/8" und 3/16" Paspelfuß



Ref. : 202-039-011



264, 664, 664PRO, 864Air

Bandaufnähuß (Q)



Ref. : 496-245-20



745, 845

Biesenfuß (K)



Ref. : 200-802-202



745, 845

Blindstichfuß (D)



Ref. : 202-040-015



264, 664, 664PRO, 864Air

Blindstichfuß (D)




Ref. : 202-255-004



745, 845

Decksaumfuß (M)



Ref. : 200-801-304




745, 845

Decksaumfuß (R)




Ref. : 797-812-004



Einfassbandfuß mit Führung




Ref. : 796-402-004



Gürtelschlaufenfuß




Ref. : 200-808-002



Klarsichtfuß (F)



Ref. : 200-803-306




Overlock und Coverlock

Klarsichtfuß Coverlock



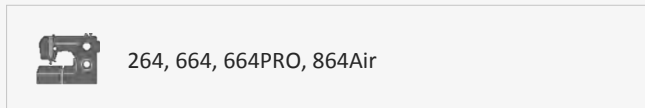
Ref. : 795-818-118



Kordelfuß - Typ A



Ref. : 202-034-016



Kordelfuß - Typ B



Ref. : 202-035-017



264, 664, 664PRO, 864Air

Kräuselfuß



Ref. : 200-248-008



264, 664, 664PRO, 864Air

Kräuselfuß mit Führung




Ref. : 200-807-001



745, 845

Mehrzweckfuß



Ref. : 200-805-009



745, 845

Mittelkantenfuß



Ref. : 795-819-119



easycover

Paspelfuß (E)



Ref. : 200-814-104



745, 845

Perlenannähfuß (inkl. Perlenstichplatte)



Ref. : 202-041-119



264, 664, 664PRO, 864Air

Steppfuß Covernaht (N)



Ref. : 200-804-101



745, 845

Transparenter Perlenannähfuß




Ref. : 200-809-003



745, 845

Verstellbarer Schrägbandfuß (M)



Ref. : 200-810-007



745, 845

Decksaumfuß mit drei Führungen: H-1, H-2 und H-3



Ref. : 202-254-003



745, 845

Mehrzweckfuß mit drei Gummibandkräuslern



Ref. : 202-248-004




745, 845

Bandeinfassführung - breit




Ref. : 795-844-032



Bandeinfassführung - schmal




Ref. : 795-838-114




Bandführung





Ref. : 200-814-001



Biesenführung




Ref. : 200-802-006



Fadenführung




Ref. : 797-343-009




Führungslinial



Ref. : 797-881-004



Hohlsaumführung (F-2)



Ref. : 200-803-007



745, 845

Kappnahtführung (F-4)



Ref. : 200-803-203



745, 845

Kordelführung



Ref. : 200-802-305



745, 845

Kräuselführung - breit



Ref. : 202-036-111



264, 664, 664PRO

Kräuselführung - schmal




Ref. : 202-036-018



264, 664, 664PRO

Kurvenführung



Ref. : 200-812-009



745, 845

Saumführung (H-2)



Ref. : 200-801-108



745, 845

Saumführung Coverlock



Ref. : 795-839-115



easycover

Schrägbandführung (H-3)



Ref. : 200-801-201



745, 845

Spitzenführung (H-1)



Ref. : 200-801-005



745, 845

Spitzenführung (F-3)



Ref. : 200-803-100



745, 845

Steppführung (N-1)




Ref. : 200-804-008



745, 845

Stoffführung mit Maßeinteilung



Ref. : 396-001-42



745, 845

Stoffführung



Ref. : 202-038-010



264, 664, 664PRO, 864Air

Verstellbares Führungslinial




Ref. : 795-806-113



easycover

Zusatzgarnführung



Ref. : 200-811-008



745, 845

Perlenband-Stichplatte




Ref. : 396-013-83



745, 845

Bandführung



Ref. : 202-033-015



264, 664, 664PRO

Bandhalter (für Einfassband)



Ref. : 202-402-008



easycover

Behälter für Nähreste



Ref. : 202-460-004



264

Behälter für Nähreste



Ref. :
A. 797-866-106
B. 798-042-101



A. 745, 845
B. 664, 664PRO

Decksaumhaken



Ref. : 797-342-008



845

Gummibandkräusler - 3.5 bis 8 mm



Ref. : 202-037-019



264, 664, 664PRO, 864Air

Gummibandkräusler - 10 mm




Ref. : 200-805-205




745, 845

Gummibandkräusler
- 13 mm




Ref. : 200-805-308



Gummibandkräusler
- 7,5 mm




Ref. : 200-805-102



Gummibandkräusler -
breit (10 bis 12 mm)




Ref. : 795-817-117




Gummibandkräusler - schmal
(6 bis 8,5 mm)



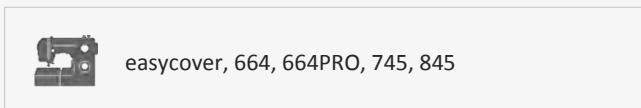
Ref. : 795-816-116



Horizontaler Spulenträger




Ref. : 396-001-43



Zubehör-Halter-Set



Ref. : 200-812-102



elna
SWISS DESIGN





ALLGEMEINES ZUBEHÖR

Diese Kategorie enthält alle Artikel, die Sie für eine optimale Nutzung Ihrer elna Nähmaschine benötigen.

Von Spulen bis zu Nähtischen und Transporttaschen können diese Zubehörteile Ihr Arbeitsumfeld verbessern und vor allem Ihre Arbeit erleichtern!




In dieser Kategorie können Sie Zubehör für Nähmaschinen, Stickmaschinen sowie Overlock- und Coverlock-Maschinen finden.

elna Trolley-Tasche




Ref. : 395-800-01

 3210J, 320, 340,lotus/2, 520/S, 530, 540/S, 550, 560, 570/α, 580/+, 680/+, 720, 720PRO, 730PRO, 760PRO, 770, 780, 780+, 850, 860, 450

elna Tasche für Overlock- / Coverlockmaschine




Ref. : 395-800-02

 easycover, 264, 664, 664PRO, 745, 845, 864air

elna Zubehörbeutel




Ref. : 395-800-03

 Universal

Einsatz für elna Zubehörbeutel




Ref. : 395-800-04

 zusätzlicher Einsatz für elna Zubehörbeutel 395-800-03

Zubehörbox - großes Modell




Ref. : 866-801-018

 Universal

Zubehörbox - kleines Modell



Ref. : 843-823-004

 Universal

elna Tragetasche



Ref. : 849-802-005



Sew, 150, 160, 220, 240, 320, 340, 3210j, Star, 520, 520S, 540, 540S, 550, 560, 570, 570α

Schutzhaube Kunststoff



Ref. : 404-701-404



530, 550, 560, 570, 570α

Softhaube



Ref. : 849-804-007



520, 540, 520S, 540S

Softhaube



Ref. : 861-806-100



580, 580+, 680, 680+, 860

Tragetasche und Schutzhaube




Ref. : 395-800-15



Sew, 150, 160, 220, 240, 320, 340, 3210j, Star, 520, 520S, 540, 540S, 550, 560, 570, 570α

Spulenkapsel - Metall




Ref. : 395-710-08




Sew, 220, 240


elna Spule




Ref. : 395-751-83

 Universal

elna Spule "easy bobbin"




Ref. : 202-192-404

 Universal


elna Spulen "easy bobbin" (x10)




Ref. : 202-260-002

 Universal

elna Spulen (x10, geblistert)




Ref. : 200-122-027

 Universal

Fadenabschneider-Fußpedal




Ref. : 858-418-008

 680, 680+, 720PRO, 760PRO, 770, 780, 780+, 850, 860

Großer Fußanlasser



Ref. : 858-417-007

 Star, lotus, 580, 580+, 680, 680+, 720, 730PRO, 760PRO, 780, 780+, 850, 860, 900, 920

Fingerschutz



Ref. : 687-803-008



Sew, 150, 160, 320, 340, 3210j, Star, lotus, lotus2, 450, 520, 520S, 540, 540S, 550, 560, 570, 570α, 580, 580+, 720

Fadenabzugsscheibe: groß



Ref. : 822-020-503



320, 340, 3210j, lotus, lotus2, 450, 520, 520S, 540, 540S, 730PRO, 760PRO, 920

Fadenabzugsscheibe: klein



Ref. : 822-019-509



lotus, lotus2

Fadenabzugsscheibe: spezial



Ref. : 202-240-006



Universal

Nadeleinfädler



Ref. : 200-347-020



Universal


Nadeleinfädler



Ref. : 202-024-002



Nahttrenner



Ref. : 200-133-021



Universal

Spulenkapsel - Metall




Ref. : 770-590-000



970

Teppichgabel



Ref. : 424-630-10



Universal

USB-Stick



Ref. : 395-741-60



780, 780+, 830, 830L, 860, 900, 920, 970

Zusätzlicher Spulenhalter



Ref. : 395-710-23



lotus

Garnrollenträger für fünf Garnrollen



Ref. : 859-450-005



580, 580+, 680, 680+, 770, 780, 780+, 830, 830L, 850, 860, 900, 920

Garnrollenträger für zwei Garnrollen




Ref. : 859-449-012



580, 580+, 680, 680+, 730PRO, 760PRO, 770, 780, 780+, 830, 850, 860, 900, 920

Nadelkissen - lila



Ref. : 202-256-027



150, 160, 320, 340, 3210j, Star, 520, 520S, 540, 540S, 730PRO, 760PRO

Nadelkissen - gelb




Ref. : 202-256-038



150, 160, 320, 340, 3210j, Star, 520, 520S, 540, 540S, 730PRO, 760PRO

Nadelkissen - rosa




Ref. : 202-256-005



150, 160, 320, 340, 3210j, Star, 520, 520S, 540, 540S, 730PRO, 760PRO

Nadelkissen - weiß



Ref. : 202-256-016



150, 160, 320, 340, 3210j, Star, 520, 520S, 540, 540S, 730PRO, 760PRO

Anschietisch



Ref. : 491-701-138



520, 520S, 540, 540S

Anschietisch



Ref. : 502-403-008



450

Anschietisch



Ref. : 865-812-008



770

Anschietisch für die coverlock



Ref. : 795-812-307



easycover

Anschietisch für Stickmaschinen



Ref. : 770-814-003



970

Extra Großer Anschietisch



Ref. : 811-806-002



530, 550, 560, 570, 570α

Extra großer Anschietisch und Stoffführung



Ref. : 858-419-010



730PRO, 760PRO

Näh- und quilt Anschlagetisch



Ref. : 506-803-004



3210j

Transparenter extra großer Anschlagetisch




Ref. : 861-406-014



580, 850, 860

Einfädler für den Untergreifer



Ref. : 784-806-005



264

Ölfläschchen



Ref. : 741-814-003



Universal

Pinsel




Ref. : 802-424-004



Sew, 150, 160, 220, 240, Star, 450, 520, 520S, 540, 540S, 720PRO, 264, 745, 845

Pinzette



Ref. : 624-801-001




Universal

Schraubendreher - klein




Ref. : 820-832-005

 Universal

Schraubendreher - schmal




Ref. : 647-803-004

 Universal

Cutwork-Nadelset: 0°, 45°, 90°, 135°




Ref. : 202-298-009

 920

Nadeln mit blauem Schaft: Große 75/11 - für synthetische Stoffen




Ref. : 200-346-029

 Universal

Nadeln mit lilafarbenem Schaft: für schweren Stoffen - Größe 90/14




Ref. : 202-244-000

 Universal

Nadeln mit rotem Schaft: für mittelschweren bis schweren Stoffen -



Ref. : 990-314-132

 Universal

Universal-nadelset: 2x 75/11, 1x Nadel
mit blauem Schaft, 2x 90/14



Ref. : 200-135-023



Universal

Zwillingsnadel-universal-set: 1x
Zwillingsnadel, 2x 75/11, 1x 90/14, 1x



Ref. : 200-343-026



Universal



crafted with love

Elna International Corp. SA, Genève, Suisse

Sous réserve de modification sans préavis

© 2020

elna.com